

SKUODO RAJONO SAVIVALDYBĖS 2021 METŲ ŠVIETIMO PAŽANGOS ATASKAITA

I SKYRIUS BENDROJI DALIS

Skuodo rajono savivaldybė 2021 m. savo veiklą švietimo srityje organizavo vadovaudamasi šalies švietimo sistemą reglamentuojančiais teisės aktais, Skuodo rajono savivaldybės 2020–2025 metų strateginiu plėtros planu; Skuodo rajono savivaldybės 2021–2023 metų strateginio veiklos plano 1 programa „Ugdymo kokybės ir mokymosi aplinkos užtikrinimas“, kurios strateginis tikslas – užtikrinti aukštą teikiamų viešųjų paslaugų kokybę ir prieinamumą.

Minėtoje programoje 2021–2023 m. buvo išskelti tokie tikslai ir uždaviniai:

1. Užtikrinti kokybišką ugdymo programų vykdymą ir prieinamumą:

1.1. sudaryti sąlygas ugdyti vaikus ikimokyklinio ugdymo įstaigose, bendrojo ugdymo paslaugas teikiančiose įstaigose;

1.2. sudaryti sąlygas vaikų, jaunimo ir suaugusių asmenų neformaliajam ugdymui ir užimtumo organizavimui;

1.3. sudaryti sąlygas vaikams, jaunimui ir suaugusiems asmenims įgyti profesinį išsilavinimą;

1.4. užtikrinti pedagoginės psichologinės pagalbos prieinamumą visiems ugdymo įstaigų bendruomenių nariams.

2. Kurti saugią ir patrauklią ugdymo aplinką:

2.1. užtikrinti kokybiškų mokinių pavėžėjimo paslaugų teikimą;

2.2. užtikrinti racionalų mokymo lėšų rezervo paskirstymą;

2.3. užtikrinti kokybiškų prevencinių programų kūrimą ir įgyvendinimą;

2.4. kurti, atnaujinti ir modernizuoti ugdymo įstaigų infrastruktūrą;

2.5. didinti paslaugų, teikiamų švietimo įstaigų bendruomenėms, įvairovę, kokybę ir prieinamumą;

2.6. įgyvendinti ES ir kitų fondų remiamus projektus.

3. Skatinti aktyvią ugdymo įstaigų bendruomenių veiklą:

3.1. skatinti ugdymo įstaigų bendruomenių iniciatyvas;

3.2. sudaryti optimalias sąlygas gabių ir talentingų vaikų ugdymui.

Skuodo rajono savivaldybės 2021 metų švietimo pažangos ataskaitos tikslas – fiksuoti ir įvertinti kiekybinius bei kokybinius pokyčius savivaldybės švietimo sistemoje, įvardinti spręstinius dalykus.

Panaudotų duomenų šaltiniai:

1. Savivaldybės strateginiai dokumentai (planai, programos, ataskaitos);

2. Švietimo valdymo informacinė sistema;

3. Statistikos departamentas;

4. Švietimo ir sporto skyriaus vykdoma stebėseną;

5. Savivaldybės ugdymo įstaigų dokumentai.

II SKYRIUS
ŠVIETIMO STEBĖSENOS RODIKLIAI

PIRMASIS SKIRSNIS
ŠVIETIMO KONTEKSTO RODYKLIAI

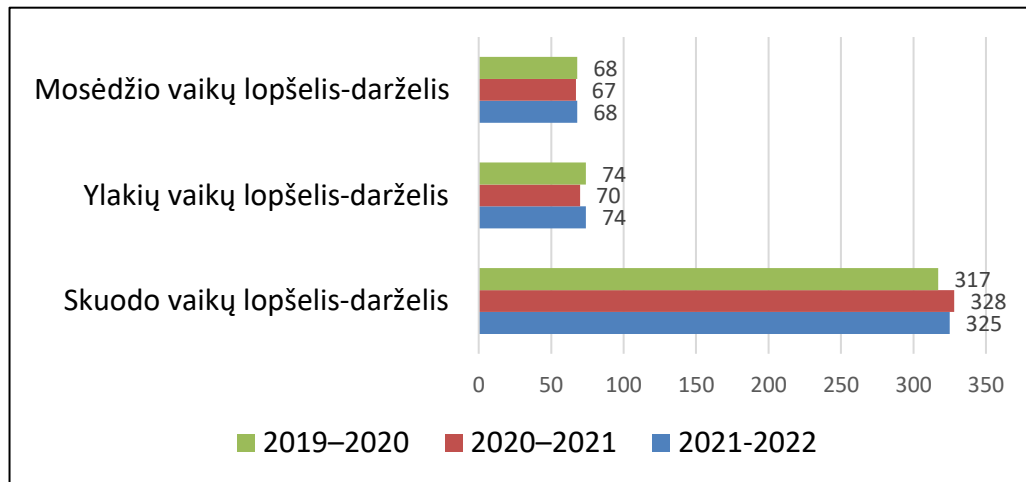
Mokinių skaičius

Per trejus metus 2 procentais paaugo mokinių skaičius ikimokyklinio ugdymo mokyklose, o bendrojo ugdymo mokyklose sumažėjo 5 procentais.

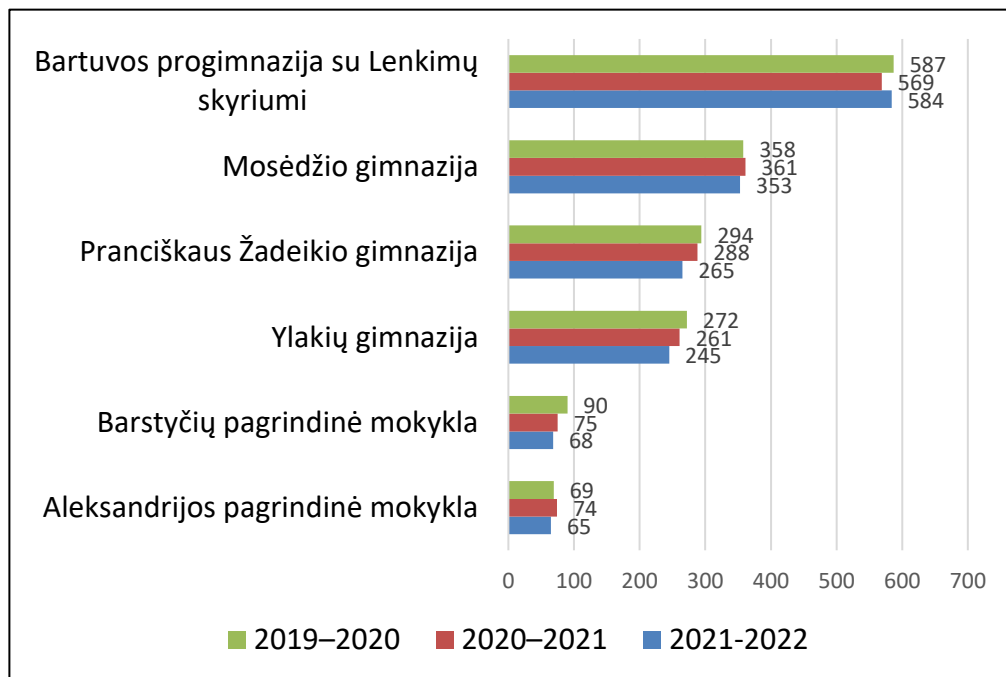
1 lentelė. Mokinių skaičiaus pokytis Skuodo rajono savivaldybėje

Eil. Nr.	Pavadinimas	Mokinių skaičius		
		2019–2020 m. m.	2020–2021 m. m.	2021–2022 m. m.
Vaikų lopšeliai-darželiai				
1.	Skuodo vaikų lopšelis-darželis	317	328	325
2.	Skuodo rajono Mosėdžio vaikų lopšelis-darželis	68	67	68
3.	Skuodo rajono Ylakių vaikų lopšelis-darželis	74	70	74
	Iš viso	459	465	467
Bendrojo ugdymo mokyklos				
4.	Skuodo Pranciškaus Žadeikio gimnazija	294	288	265
5.	Skuodo rajono Mosėdžio gimnazija	358	361	353
6.	Skuodo rajono Ylakių gimnazija	272	261	245
7.	Skuodo Bartuvos progimnazija	552	552	569
7.1.	Skuodo Bartuvos progimnazijos Lenkimų Simono Daukanto mokyklos-daugiafunkcio centro skyrius	35	17	15
8.	Skuodo rajono Aleksandrijos pagrindinė mokykla	69	74	65
9.	Skuodo rajono Barstyčių pagrindinė mokykla	90	75	68
	Iš viso	1670	1628	1580

Per trejus metus vaikų skaičius paaugo Skuodo vaikų lopšelyje-darželyje. Skuodo rajono Mosėdžio ir Ylakių vaikų lopšeliuose-darželiuose vaikų skaičius nedidėjo, nes nėra laisvų vietų.

1 diagrama. Vaikų skaičiaus kaita vaikų lopšeliuose-darželiuose

Per trejus metus mokinių skaičius sumažėjo visose bendrojo ugdymo mokyklose. Mažiausiai mažėjo: Skuodo Bartuvos progimnazijoje (0,5 proc.), Mosėdžio gimnazijoje (1,4 proc.), daugiausiai – Skuodo rajono Barstyčių pagrindinėje mokykloje (24,4 proc.).

2 diagrama. Mokinių skaičiaus kaita bendrojo ugdymo mokyklose

Mokinių sociodemografinis kontekstas

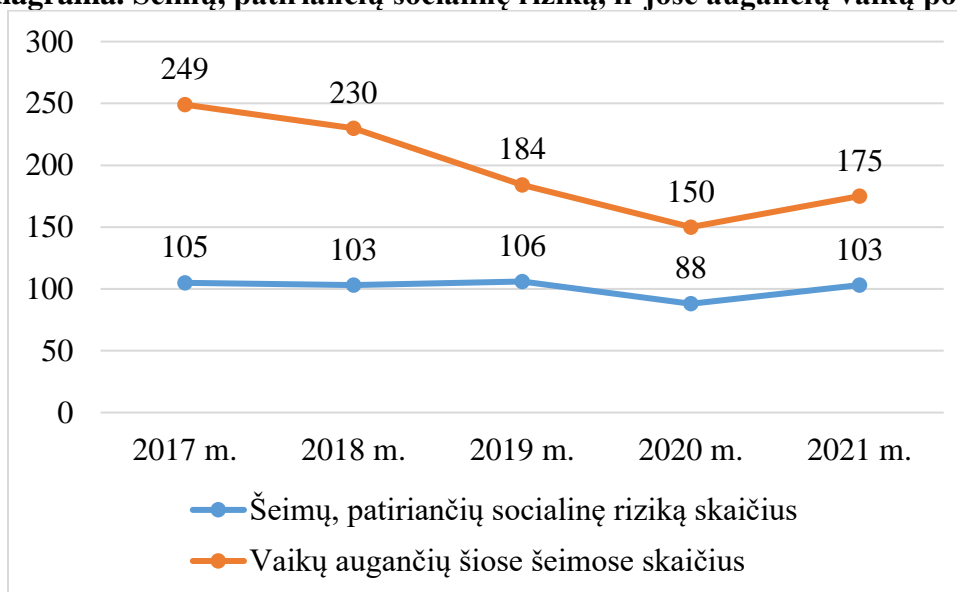
Analizuojant patiriančių socialinę riziką šeimų ir jose augančių vaikų skaičiaus pokyčius, pastebima, kad 2020 m. buvo žymiai sumažėję socialinės rizikos šeimų, tačiau 2021 m. skaičiai vėl išaugo.

Nuo 2021 m. rugsėjo 1 d. 21 vaikui augančiam socialinę riziką patiriančioje šeimoje yra paskirtas privalomas ikimokyklinis ugdymas: 16 – Skuodo darželyje, 3 – Ylakių darželyje, po 1 Mosėdžio darželyje ir Barstyčių pagrindinėje mokykloje.

2 lentelė. Šeimų, patiriančių socialinę riziką, ir jose augančių vaikų pokytis

Eil. Nr.	Metai	2017 m.	2018 m.	2019 m.	2020 m.	2021 m.
1.	Šeimos, patiriančios socialinę riziką	105	103	106	88	103
2.	Vaikų skaičius socialinę riziką patiriančiose šeimose	249	230	184	150	175

3 diagrama. Šeimų, patiriančių socialinę riziką, ir jose augančių vaikų pokytis



3 lentelėje pateikiamas nemokamą maitinimą gaunančių vaikų skaičius, kuriems nemokamas maitinimas paskirtas įvertinus šeimos pajamas. Nuo 2020 m. rugsėjo 1 d. nemokamas maitinimas, nevertinant šeimos pajamų, skiriamas visiems priešmokyklinio ugdymo ir pirmos klasės mokiniams, o nuo 2021 m. ir antros klasės mokiniams. Tai lėmė ir 2021 m. sumažėjusį nemokamą maitinimą, įvertinus šeimos pajamas, gaunančių vaikų skaičių.

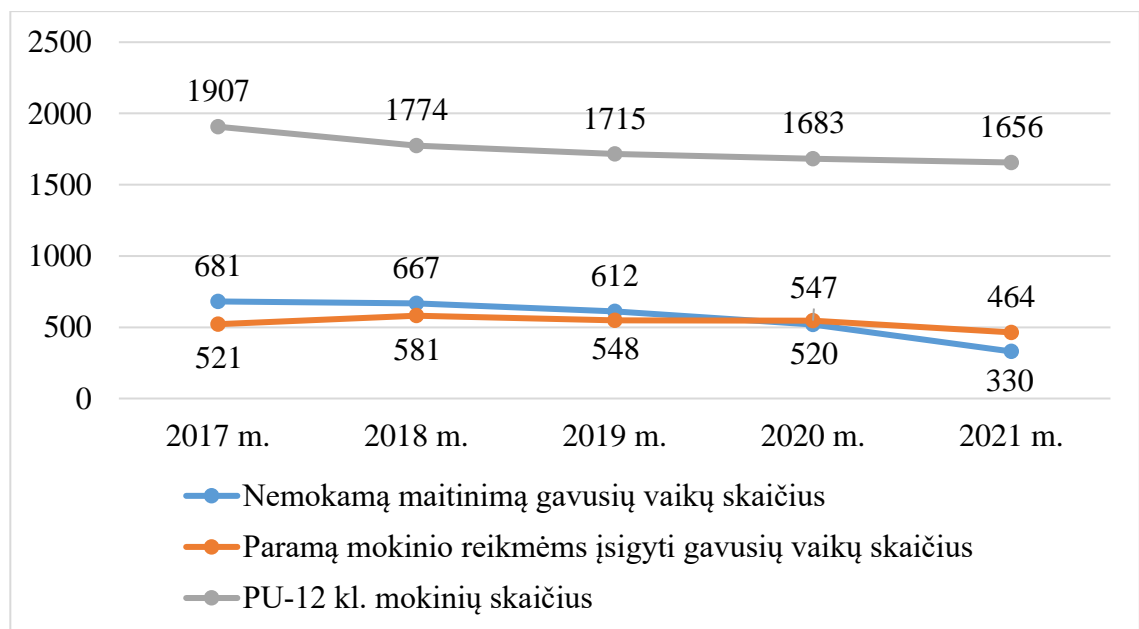
Socialinę paramą gaunančių mokinių skaičius tiesiogiai priklauso nuo gyventojų pajamų ir socialinės situacijos, todėl didelis socialinę paramą gaunančių mokinių skaičius rodo žemą socialinį, ekonominį kontekstą. 2021 m. šis skaičius sumažėjo 5 procentais, lyginant su 2020 m.

3 lentelė. Socialinę paramą gaunančių vaikų pokytis

Eil. Nr.	Metai	2017 m.	2018 m.	2019 m.	2020 m.	2021 m.
1.	Nemokamą maitinimą (įvertinus šeimos pajamas) gaunančių vaikų skaičius ir procentas nuo visų besimokančių PU–12 kl.	681 36 proc.	667 38 proc.	612 36 proc.	520 31 proc.	330 20 proc.
2.	Paramą mokinio reikmenims įsigyti gaunančių vaikų skaičius ir procentas nuo visų besimokančių PU–12 kl.	521 27 proc.	581 33 proc.	548 32 proc.	547 33 proc.	464 28 proc.
3.	PU–12 kl. mokinių skaičius	1907	1774	1715	1683	1656

PU – priešmokyklinis ugdymas.

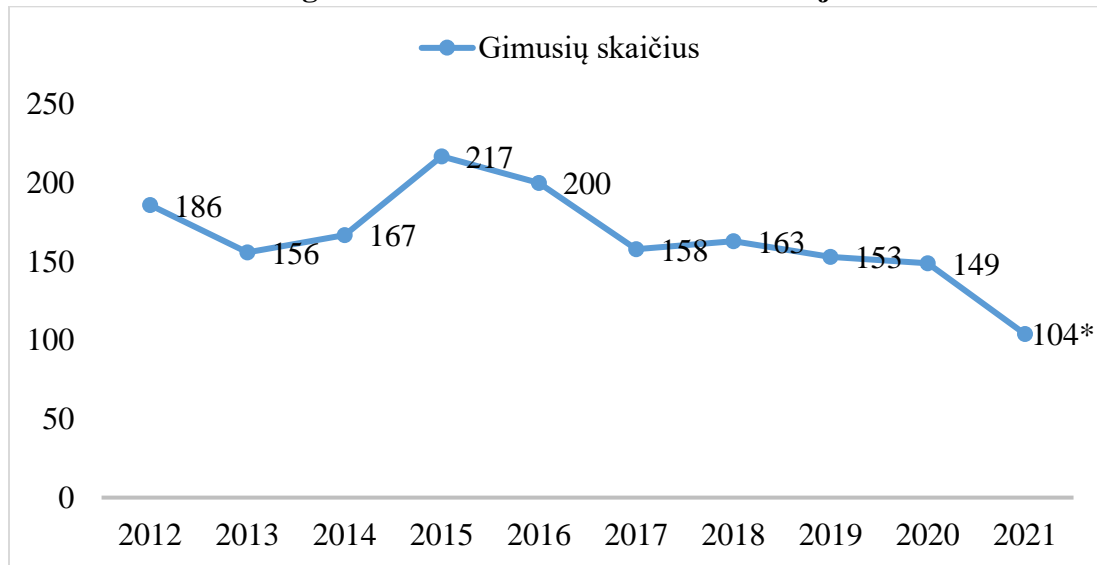
4 diagramoje matyti, kad socialinę paramą gaunančių vaikų skaičius mažėja proporcingai mažėjant mokinių skaičiui.

4 diagrama. Socialinę paramą gaunančių vaikų skaičius

PU – priešmokyklinis ugdymas.

Kaip matyti 5 diagramoje, tai gimstamumo skaičiai yra netolygus, vienais metais padidėja, kitais sumažėja. Daugiausiai vaikų gimė 2015 m. (217), mažiausiai – 2021 m. (104).

5 diagrama. Gimstamumo kaita Skuodo rajone



Gimusių skaičiaus šaltinis Lietuvos statistikos departamentas. *2021 m. išankstiniai duomenys.

Gyventojų sociodemografinis kontekstas

2017–2021 m. laikotarpiu gyventojų skaičius Skuodo rajone kasmet mažėjo. Per 5 metus (2017–2021 m.) gyventojų skaičius sumažėjo beveik 11 proc., kaime ir mieste mažėjimas procentaliai panašus, apie 11 proc. Apie 14 proc. mažėjo darbingo amžiaus gyventojų, 5 proc. – pensinio amžiaus, 12 proc. – vaikų. Pagal Lietuvos statistikos departamento duomenis, 2021 metais gyventojų metų pradžioje buvo 15 665, iš jų: apie 32 proc. gyveno mieste ir 68 proc. kaime; 17 proc. vaikų (2017 m. – 17 proc.); 57 proc. darbingo amžiaus (2017 m. – 59 proc.); 28 proc. pensinio amžiaus gyventojai (2017 m. – 26 proc.).

Analizuojant gyventojų skaičius, galima teigti, kad Skuodo rajone didėja pensinio amžiaus ir mažėja darbingo amžiaus gyventojų bei vaikų.

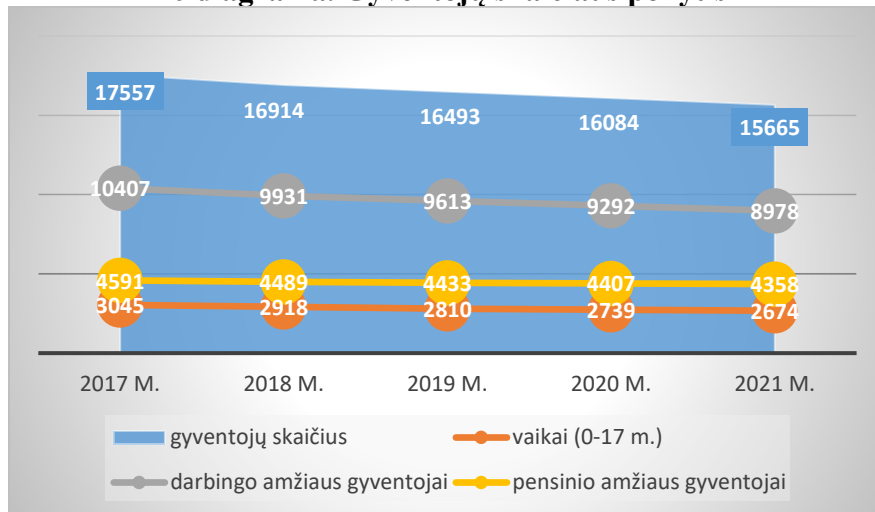
4 lentelė. Gyventojų skaičiaus pokytis

Eil. Nr.	Rodiklis	Gyventojų skaičius				
		2017 m.	2018 m.	2019 m.	2020 m.	2021 m.
1.	Gyventojų skaičius, iš jų	17 557	16 914	16 493	16 084	15 665
1.1.	mieste	5 582	5 417	5 279	5 162	5 037
1.2.	kaime	11 975	11 497	11 214	10 922	10 628
2.	Iš bendro gyventojų skaičiaus:					
2.1.	darbingo amžiaus gyventojai	10 407	9 931	9 613	9 292	8 978

2.2.	pensinio amžiaus gyventojai	4 591	4 489	4 433	4 407	4 358
2.3.	vaikai (0–17 m.)	3 045	2 918	2 810	2 739	2 674

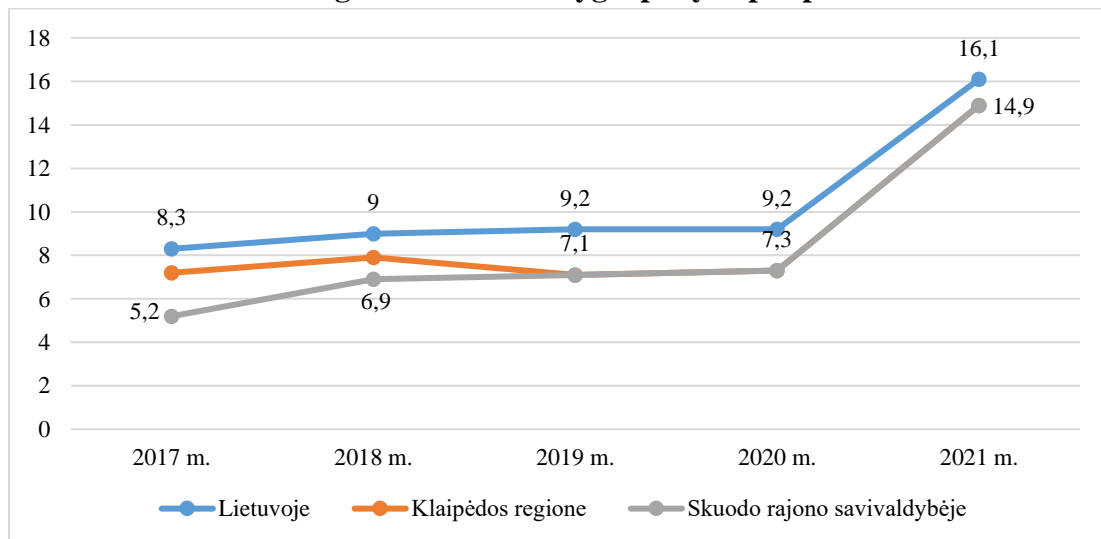
Duomenų šaltinis Lietuvos statistikos departamentas.

6 diagrama. Gyventojų skaičiaus pokytis



2017–2021 m. laikotarpiu nedarbo lygio pokytis panašus tiek Skuodo rajone, tiek Klaipėdos regione, tiek visoje šalyje. Lietuvos mastu nedarbo lygis 2021 m. sausio mėn. pradžioje siekė 16,1 proc., Klaipėdos regione ir Skuodo rajone – 14,9 proc. Žiūrėti 7 diagramą.

7 diagrama. Nedarbo lygio pokytis per penkerius metus



Švietimo konteksto rodyklių vertinimas

Padaryta pažanga:

- padidėjo vaikų skaičius vaikų lopšeliuose-darželiuose;
- sumažėjo socialinę paramą gaunančių vaikų skaičius.

5.	Vidinės klasių durys pritaikytos žmonėms su negalia, judantiems vežimėliuose	Iš dalies	Iš dalies	Iš dalies	Taip	Iš dalies	Taip	Iš dalies
6.	Koridoriai yra pritaikyti asmenims, judantiems neįgaliojo vežimėlyje	Iš dalies	Taip	Taip	Iš dalies	Iš dalies	Taip	Taip
7.	Žmogui su negalia įmanoma judėti tarp aukštų	Ne	Ne	Taip	Ne	Ne	Ne	Ne
8.	Bent vienas sanitarinis mazgas pritaikytas žmonėms su negalia	Ne	Taip	Taip	Ne	Taip	Ne	Ne
9.	Patekimas į valgyklą pritaikytas žmonėms su negalia	Iš dalies	Taip	Taip	Ne	Iš dalies	Taip	Taip
10.	Pastatas ir jo prieigos pritaikyti žmonėms su regėjimo negalia (pažymėtos durys, laiptų pakopos, yra išpėjamieji paviršiai ir kiti pažymėti statinio elementai)	Ne	Iš dalies	Taip	Ne	Ne	Taip	Iš dalies
11.	Bendras vertinimas: taip – 2 balai, iš dalies – 1, ne – 0 20 galimų balų.	5	14	19	7	11	13	10

Duomenų šaltinis Švietimo valdymo informacinė sistema (ŠVIS).

Bartuvos progimnazijoje yra įrengtos dvi klasės specialiųjų ugdymosi poreikių turintiems vaikams. Šios klasės aprūpintos jiems ugdyti skirtomis techninės pagalbos ir specialiosiomis mokymo priemonėmis.

Visi bendrojo ugdymo mokyklų pastatai yra renovuoti, tačiau dalyje iš jų renovacija buvo tik išorinė, o kitose vyko seniau nei prieš 10 metų ir reikalauja remonto. Mokyklų pastatų atnaujinimo (renovacijos) projektai buvo finansuojami Europos Sąjungos struktūrinių fondų lėšomis. Finansavimo sutartyse nurodyta, kad 5 metus po projekto įgyvendinimo negali būti keičiama pastato paskirtis. Šis terminas baigėsi. Žiūrėti 6 lentelę.

Mažiausią finansavimą renovacijai gavo Pranciškaus Žadeikio gimnazija, kurios pastatas pastatytas seniausiai, todėl šiai gimnazijai daugiausiai reikia papildomų investicijų.

6 lentelė. Bendrojo ugdymo mokyklų renovacija

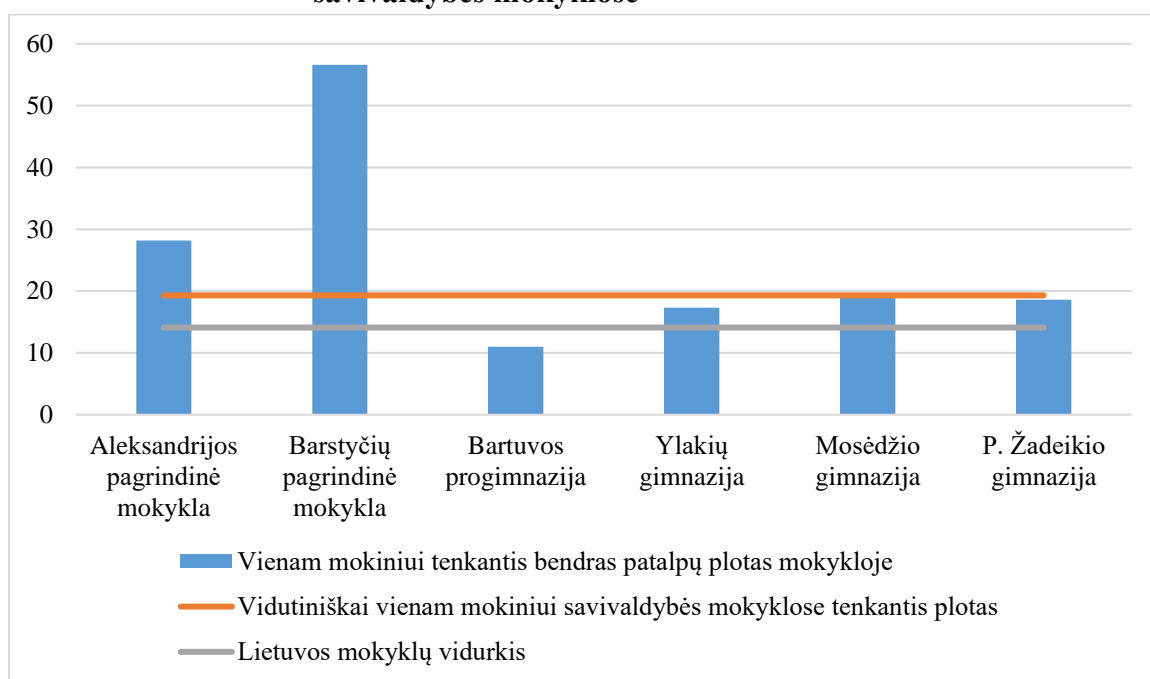
Eil. Nr.	Mokykla	Mokyklos pastatymo metai	Renovacijos metai	Renovacijos kaina (Eur)
1.	Skuodo Bartuvos progimnazija	1975	2015	1 341 673
2.	Skuodo rajono Aleksandrijos pagrindinė mokykla	1972	2014	341 752
3.	Skuodo Pranciškaus Žadeikio gimnazija	1936	2009	72 405
4.	Skuodo rajono Mosėdžio gimnazija	1966	2007	735 635
5.	Skuodo rajono Barstyčių pagrindinė mokykla	1966	2008	769 588
6.	Skuodo rajono Ylakių gimnazija	1979	2006	347 544

7.	Skuodo Bartuvos progimnazijos Lenkimų Simono Daukanto mokyklos-daugiafunkcio centro skyrius (daugiafunkcio projekto pabaiga – 2015-03-18)	1971	2003	800 000
----	---	------	------	---------

Duomenų šaltinis Švietimo valdymo informacinė sistema (ŠVIS).

7 lentelėje galima pamatyti informaciją apie bendrojo ugdymo mokyklų patalpas ir aplinką 2021–2022 m. m. Vidutiniškai vienam mokiniui savivaldybės mokyklose tenka 19,3 kv. m. (Lietuvoje – 14,1 kv.m.) mokyklos bendro patalpų ploto, klasių bendro ploto – 7 kv. m. (Lietuvoje – 4,9 kv.m.) Daugiausiai bendro patalpų ploto mokiniui tenka Skuodo rajono Barstyčių pagrindinėje mokykloje – 56,6 kv. m., mažiausiai – Skuodo Bartuvos progimnazijoje – 11 kv. m.

8 diagrama. Vienam mokiniui tenkantis bendras patalpų plotas Skuodo rajono savivaldybės mokyklose



Bloga padėtis mokyklose yra su laboratorijomis. Tik Mosėdžio gimnazija turi įrengtą šiuolaikišką integruotą gamtos mokslų laboratoriją. Kitos gimnazijos turi tik mažas laboratorijas su pasenusia įranga, kurios tik iš dalies tenkina gamtos ir technologinių mokslų programų įgyvendinimą. Ypač trūksta priemonių 9–12 klasių mokiniams, kurie siekia aukštesnių akademinį pasiekimų, gebėjimų, bet neturi, kur daryti bandymus, praktikuotis.

Skuodo Bartuvos progimnazija, Ylakių gimnazija ir Mosėdžio gimnazija dalyvavo 2014–2020 metų ES fondų investicijų projekte „Mokyklų aprūpinimas gamtos ir technologinių mokslų priemonėmis“. Šio projekto metu jie gavo įrangos ir priemonių 1–4 kl., 5–8 kl. gamtamokslinių ir technologinių mokslų mokymo(si) aplinkai modernizuoti.

Pagrindinės mokyklos visiškai neturi laboratorijų.

Kai kuriose mokyklose bloga padėtis yra su sporto bazėmis: Skuodo Pranciškaus Žadeikio gimnazija negali naudotis stadionu, nes jis neatitinka Higienos normų. Ylakių gimnazijoje, Skuodo Bartuvos progimnazijoje, Aleksandrijos pagrindinėje mokykloje reikalingas sporto salės remontas.

7 lentelė. Bendrojo ugdymo mokyklų patalpos

Eil. Nr.	Rodikliai	Mokyklos					
		Aleksandrijos pagrindinė mokykla	Barstyčių pagrindinė mokykla	Skuodo Bartuvos progimnazija	Skuodo Pranciškaus Žadeikio gimnazija	Ylakių gimnazija	Mosėdžio gimnazija
1.	Bendras patalpų plotas (kv. m)	1830	3852	6274	4925	4241	6903
2.	Vienam mokiniui tenkantis bendras patalpų plotas	28,2	56,6	11	18,6	17,3	19,6
3.	Klasių bendras plotas (kv. m)	480	1078	2429	2031	1800	2081
4.	Vienam mokiniui tenkantis klasių bendras plotas	7,4	15,9	4,3	7,7	7,3	5,9
5.	Klasių skaičius (įskaitant mokom. kabinetus, laboratorijas)	12	21	48	39	26	31
6.	Integruotų gamtos mokslų laboratorijos	0	0	1	0	1	1
7.	Biologijos laboratorijos	0	0	1	2	0	0
8.	Chemijos laboratorijos	0	0	0	1	0	0
9.	Fizikos laboratorijos	0	0	0	1	0	0
10.	Mokomosios dirbtuvės	1	1	2	1	2	2
11.	Sporto salės	1	1	1	1	1	1
12.	Aktų salės	1	1	1	1	1	1
13.	Biblioteka	1	1	1	1	1	1
14.	Skaitykla	1	1	1	1	1	1
15.	Valgykla	1	1	1	1	1	1
16.	Stadionas	1	1	1	1*	1	1
17.	Aikštynas, aikštė	1	0	2	2	1	1
18.	Mokykla pagal pastatų būklę priskirta I ir II grupei (pastatas geros būklės)	ne	taip	taip	ne	taip	ne

Duomenų šaltinis Švietimo valdymo informacinė sistema (ŠVIS) 2021 m.

* Stadionas nenaudojamas, nes neatitinka Higienos normų.

Mokyklos pagal galimybes yra aprūpintos bendrojo ugdymo programoms, reikalinga mokymo įranga ir mokymo priemonėmis, sukurta tinkama edukacinė aplinka. Didžiąją dalį mokymo priemonių mokyklos įsigyja iš mokymo lėšų ir sutaupytų aplinkos lėšų. Mokymosi aplinkos modernizavimui didelę įtaką turi informacinės, kompiuterinės technologijos. Mokyklų aprūpinimą šiomis technologijomis galima pamatyti 8 lentelėje.

8 lentelė. Mokyklų aprūpinimas kompiuterine technika

Eil. Nr.	Rodikliai	Mokyklos su skyriais						
		Aleksandrijos pagrindinė mokykla	Barstyčių pagrindinė mokykla	Skuodo Bartuvos progimnazija	Skuodo Bartuvos progimnazijos Lenkimų S. Daukanto mokyklos-daugiafunkcio centro skyrius	Skuodo Pranciškaus Žadeikio gimnazija	Ylakių gimnazija	Mosėdžio gimnazija
1.	Elektroninis dienynas	yra	yra	yra	yra	yra	yra	yra
2.	Interaktyvios lentos	0	0	6	1	2	3	4
3.	Projektoriai	11	7	42	3	25	34	32
4.	Belaidis (Wi-Fi) internetas	yra	yra	yra	yra	yra	yra	yra
5.	Virtuali mokymosi aplinka	yra	0	yra	yra	yra	yra	yra
6.	Bendras kompiuterių skaičius	41	118	231	9	187	174	253
7.	Naujesni (iki 4 m.) kompiuteriai	12	90	183	2	105	123	168
8.	Mokyklos interneto greitis (Mbps)	30–100	30–100	100 ir daugiau	30–100	100 ir daugiau	30–100	100 ir daugiau

Duomenų šaltinis Švietimo valdymo informacinė sistema (ŠVIS) 2021 m. ir mokyklų vadovų patikslinti duomenys.

Vaikų lopšelių-darželių patalpos, pastatai ir edukacinės aplinkos

Vaikų ikimokyklinio ir (ar) priešmokyklinio ugdymo grupės formuojamos iš to paties arba skirtingo amžiaus vaikų, vadovaujantis Lietuvos higienos norma HN75:2016 „Ikimokyklinio ir priešmokyklinio ugdymo programų vykdymo bendrieji sveikatos saugos reikalavimai“. Šiuose reikalavimuose nurodyta, kiek daugiausia gali būti vaikų atitinkamoje grupėje. Šis skaičius svyruoja nuo 10 iki 20 vaikų, priklausomai nuo vaikų amžiaus. Specialiosiose grupėse nuo 3 iki 10 vaikų, priklausomai nuo sutrikimo, negalios sunkumo.

Formuojant grupes turi būti atsižvelgiama ir į patalpų dydį, vienam vaikui turi būti ne mažiau kaip 4–5 kv. m grupės patalpų / erdvių plotas. Darželių patalpų plotus, vietų ir grupių skaičių galima matyti 14 lentelėje: Ylakių darželyje ir Mosėdžio darželyje yra viršijamas vaikų skaičius pagal turimą plotą: Ylakių darželyje 4 vaikais per daug, Mosėdžio darželyje – 10 vaikų.

9 lentelė. Vaikų lopšelių-darželių patalpos, vietų, grupių skaičius

Eil. Nr.	Rodikliai	Vaikų lopšeliai darželiai		
		Skuodo vaikų lopšelis-darželis	Ylakių vaikų lopšelis-darželis	Mosėdžio vaikų lopšelis-darželis
	2021 m. rugsėjo 1 d. duomenys	2 korpusai		
1.	Visas plotas (kv. m)	3049	575	387

2.	1 vaikui tenkantis viso darželio ploto plotas (kv. m)	9,38	7,77	5,69
3.	Grupių patalpų /erdvių plotas (kv. m)	1353	235	129
4.	Atskirų miegamųjų plotas (kv. m)	524	65	79
	1 vaikui tenkantis grupių + miegamųjų patalpų / erdvių plotas (kv. m)	5,78	4,05	3,06
5.	Vietų skaičius pagal turimą plotą	332	70	58
6.	Salių skaičius	2	1	1
7.	Lauko žaidimų aikštelių skaičius	12	1	1
8.	Grupių skaičius. Iš jų:	21	5	4
8.1	Ikimokyklinio ugdymo (IU)	14	4	4
8.2.	Priešmokyklinio ugdymo (PU)	4	1	-
8.3.	Mišri grupė IU +PU	-	-	-
8.4.	Specialioji grupė vaikams, turintiems įvairiapusių raidos sutrikimų (IU)	2	-	-
8.5.	Specialioji grupė vaikams, turintiems įvairiapusių raidos sutrikimų (PU)	1	-	-
9.	Vidutinis vaikų skaičius grupėse	15,5	14,8	17
10.	Vaikų skaičius darželyje	325	74	68
11.	Nepatenkintų prašymų priimti į darželį skaičius (2021-09-01)	0	0	0

Duomenų šaltinis Švietimo valdymo informacinė sistema (ŠVIS), Mokinių registras ir mokyklų vadovų patikslinti duomenys.

Visi trys darželiai turi galiojančius leidimus-higienos pasus.

Kaip darželiai pritaikyti neįgaliesiems galima pamatyti 10 lentelėje. Geriausiai pritaikytas Ylakių vaikų lopšelis darželis.

10 lentelė. Vaikų lopšelių-darželių pritaikymas neįgaliesiems

Eil. Nr.	Rodikliai	Vaikų lopšeliai-darželiai		
		Skuodo vaikų lopšelis-darželis	Ylakių vaikų lopšelis-darželis	Mosėdžio vaikų lopšelis-darželis
1.	Įstaiga pritaikyta žmogui su negalia, judančiam neįgaliojo vežimėliu	Tik 1 aukšte	Tik 1 aukšte	Tik 1 aukšte

2.	Įrengta automobilių parkavimo vieta, kuri pritaikyta žmonėms su negalia	Ne	Iš dalies	Iš dalies
3.	Yra patogus išorinis pandusas	Ne	Taip	Ne
4.	Įėjimo durys pritaikytos žmonėms su negalia, judantiems vežimėliuose	Ne	Iš dalies	Iš dalies
5.	Vidinės klasių durys pritaikytos žmonėms su negalia, judantiems vežimėliuose	Taip	Iš dalies	Taip
6.	Koridoriai yra pritaikyti asmenims, judantiems neįgaliojo vežimėlyje	Iš dalies	Taip	Iš dalies
7.	Žmogui su negalia įmanoma judėti tarp aukštų	Ne	Taip	Ne
8.	Bent vienas sanitarinis mazgas pritaikytas žmonėms su negalia	Ne	Taip	Ne
9.	Pastatas ir jo priegobos pritaikyti žmonėms su regėjimo negalia (pažymėtos durys, laiptų pakopos, yra išpėjamieji paviršiai ir kiti pažymėti statinio elementai)	Ne	Ne	Ne
10.	Bendras vertinimas: taip – 2 balai, iš dalies – 1, ne – 0 18 galimų balų.	4	12	6

Duomenų šaltinis Švietimo valdymo informacinė sistema (ŠVIS).

Skuodo vaikų lopšelyje-darželyje yra įrengtos grupės specialiųjų ugdymosi poreikių turintiems vaikams. Šios grupės aprūpintos jiems ugdyti skirtomis techninės pagalbos ir specialiosiomis mokymo priemonėmis.

Iš 3 darželių (4 pastatų) yra renovuotas tik vienas Skuodo vaikų lopšelio-darželio „Liepaitės“ korpusas. Renovacijos būtinai reikia kitam Skuodo vaikų lopšelio-darželio korpusui. Skuodo rajono Ylakių vaikų lopšelis-darželis yra pačiame Ylakių miestelio centre, netipiniame pastate ir tame pačiame pastate su kitomis institucijomis, kaip seniūnija, biblioteka, paštas ir kultūros centras. Mosėdžio vaikų lopšelis-darželis yra įsikūręs buvusio mokyklos bendrabučio patalpose. Patalpos yra mažos ir pagal higienos normas jose gali būti ne daugiau kaip 58 vaikai, 4 grupės. Į šį darželį negali patekti visi norintys vaikai. Buvo ruošiamasi statyti priestatą, bet neatitiko pastato paskirtis. Ateityje, atsiradus finansinėms galimybėms, reikėtų svarstyti apie naujo darželio Mosėdžio miestelyje statymą arba nenaudojamo erdvesnio pastato pritaikymą. Jame galėtų būti ne tik ikimokyklinio ugdymo, bet ir priešmokyklinio ugdymo grupės, kurios dėl vietos darželyje stokos yra įrengtos Mosėdžio gimnazijoje.

Visuose trijuose darželiuose problema yra patalpų trūkumas, kuris riboja ne tik vaikų priėmimą, bet ir įvairių erdvių vaikams įrengimą (laboratorijų, sveikatos kambarių ir pan.). 14 lentelėje pateikti duomenys rodo, kad mažiausiai ploto vienam vaikui tenka Skuodo rajono Mosėdžio vaikų lopšelyje-darželyje.

Skuodo vaikų lopšelis-darželis įgyvendina ESFA projektą „Edukacinių procesų modernizavimas Skuodo rajono ikimokyklinio ugdymo įstaigose“, suma 70 714,29 eurų. Kaip partneriai šiame projekte dalyvauja Skuodo rajono Mosėdžio ir Ylakių vaikų lopšeliai-darželiai. Šio projekto dėka Skuodo vaikų lopšelyje-darželyje įrengtos dvi naujų ugdymo technologijų laboratorijos „Saulutės“ ir „Liepaitės“ korpusuose, o kiti du vaikų lopšeliai darželiai pasipildė šiuolaikinėmis priemonėmis. Skuodo vaikų lopšelyje-darželyje dar įrengta Jaunųjų eksperimentatorių ir tyrinėtojų laboratorija ir relaksacinis kambarys vaikams.

Visi trys vaikų lopšeliai-darželiai pagal galimybes yra aprūpinti ikimokyklinio, priešmokyklinio ugdymo programoms įgyvendinti reikalinga mokymo įranga ir mokymo priemonėmis, sukurta tinkama edukacinė aplinka.

Visi trys vaikų lopšeliai-darželiai naudoja elektroninius dienynus, yra aprūpinti šiuolaikinėmis kompiuterinėmis priemonėmis.

Finansavimas

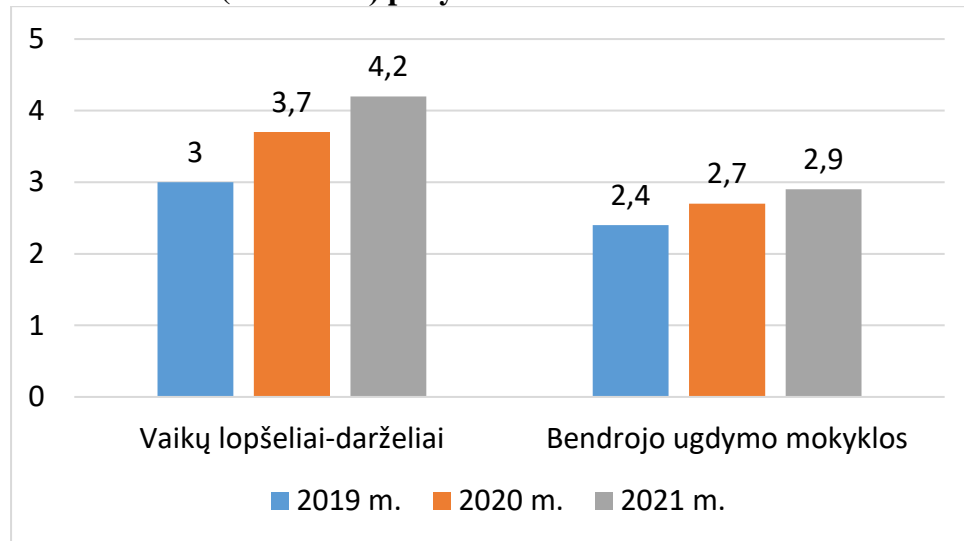
Mokykloms lėšos skiriamos iš mokymo lėšų (toliau – ML) ir savivaldybės biudžeto (toliau – SB). Savivaldybėms skiriama biudžetinių metų mokymo lėšų suma apskaičiuojama pagal praeitų metų mokinių skaičių rugsėjo 1 d. Prasidėjus naujiems mokslo metams (rugsėjo 1 d.) ir pasikeitus mokinių skaičiui ML yra perskaičiuojamos ir paskutiniame metų ketvirtyje gali būti sumažintos arba padidintos. Tikslinga panagrinėti MK ir SB lėšų, tenkančių vienam mokiniui per metus, pokytį per 3-ejus metus. Kadangi per biudžetinius metus mokinių skaičius kinta, tai tikslesniems skaičiavimams bus naudojamas vidutinis metinis mokinių skaičius. Žiūrėti 11 lentelę.

11 lentelė. Išlaidos 1 mokiniui mokymo lėšų ir savivaldybės biudžeto lėšų

Mokyklos pavadinimas	2019 m.			2020 m.			2021 m.		
	Iš viso ML (tūkst. Eur) 1 mokiniui	SB lėšų (tūkst. Eur) 1 mokiniui	ML+SB lėšų 1 mokiniui (tūkst. Eur)	Iš viso ML (tūkst. Eur.), 1 mokiniui	SB lėšų (tūkst. Eur) 1 mokiniui	ML+SB lėšų (tūkst. Eur) 1 mokiniui	Iš viso ML (tūkst. Eur) 1 mokiniui	SB lėšų (tūkst. Eur) 1 mokiniui	ML+SB lėšų (tūkst. Eur) 1 mokiniui
VAIKŲ LOPŠELIAI-DARŽELIAI									
Vidutinis vaikų sk.	454			462			466		
Iš viso lėšų	512,6 1,1	860,9 1,9	1373,5 3,0	644,2 1,4	1056,9 2,3	1701,1 3,7	800,5 1,7	1163,6 2,5	1964,1 4,2
BENDROJO UGDYMO MOKYKLOS									
Vidutinis vaikų sk.	1681			1656			1612		
Iš viso lėšų	2880,8 1,7	1185,6 0,7	4066,4 2,4	3201,6 1,9	1285,1 0,8	4486,7 2,7	3349,2 2,1	1328,9 0,8	4678,1 2,9

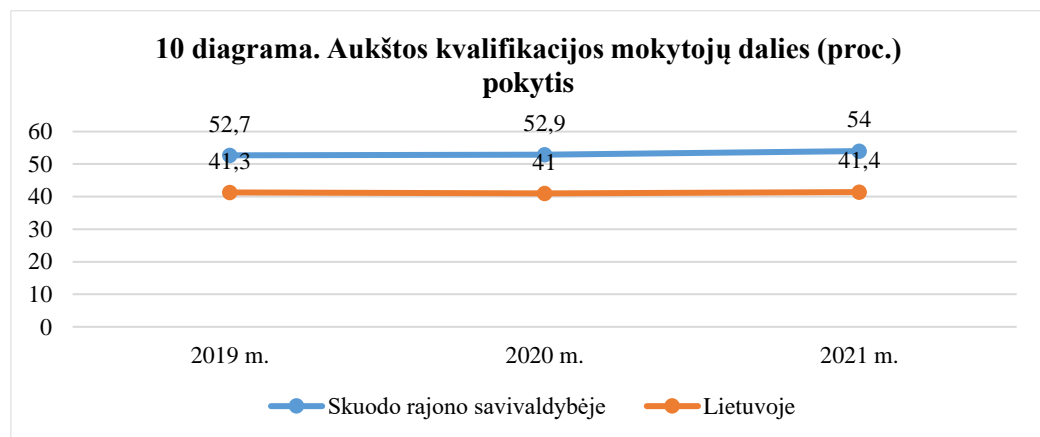
2019–2021 metais vaikų lopšeliuose-darželiuose vidutinis vaikų skaičius didėjo 2,6 proc., ML padidėjo 56 proc., SB – 35 proc., tai lėmė žymus 2020 metais ikimokyklinio ugdymo mokytojų atlyginimų pakėlimas. Bendrojo ugdymo mokyklose vidutinis mokinių skaičius mažėjo 4,1 proc., ML padidėjo 16,3 proc., SB – 12 proc.; Lėšų didėjimą lėmė didėjantys atlyginimai.

9 diagrama. Išlaidų vienam mokiniui mokymo lėšų ir savivaldybės biudžeto lėšų (tūkst. Eur) pokytis 2019–2021 metais

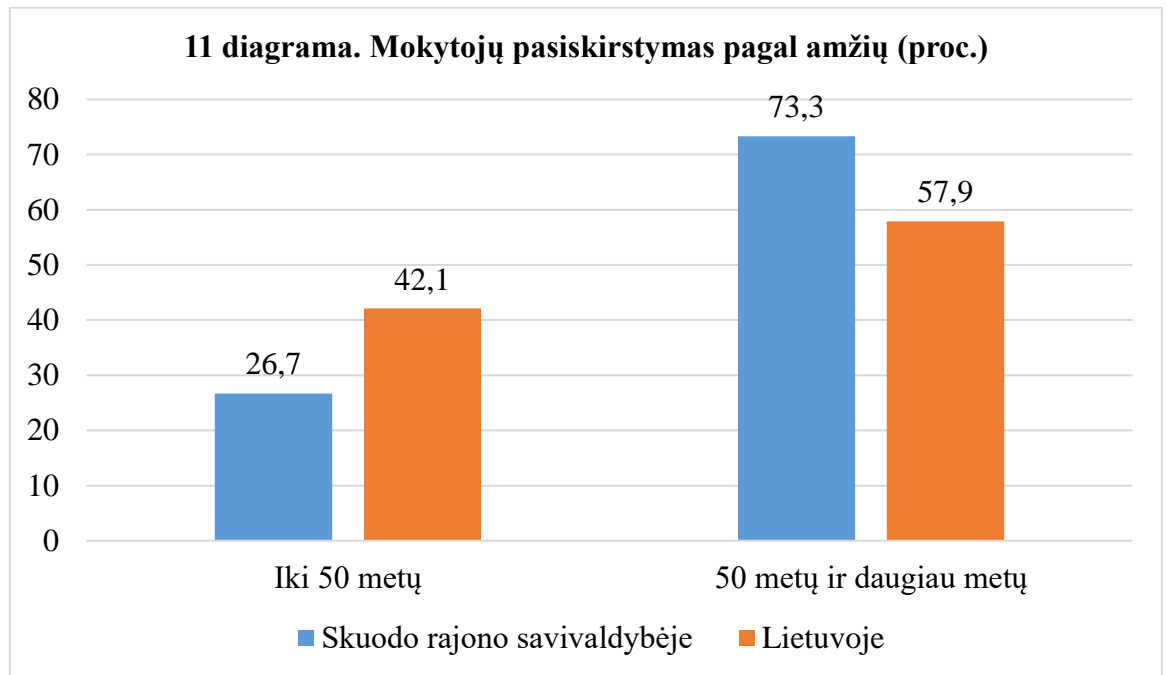


Mokytojai

Skuodo rajono savivaldybės bendrojo ugdymo mokyklose didelis dirbančių mokytojų metodininkų ir ekspertų skaičius. Aukštos kvalifikacijos mokytojų dalis 2021 m. sudarė 54 proc., 2020 m. – 52,9 proc., 2019 m. – 52,7 proc. Pagal šį rodiklį esame aukščiau Lietuvos vidurkio.



Skuodo rajono savivaldybės bendrojo ugdymo mokyklose 2021 m. jaunesnių nei 50 metų bei 50 metų ir vyresnio amžiaus mokytojų skaičiaus santykis – 0,36, Lietuvoje – 0,73. Skuodo rajono savivaldybės bendrojo ugdymo mokyklų mokytojų jaunesnių nei 50 metų yra 26,7 proc. (Lietuvoje – 42,1 proc.), 50 metų ir vyresnio amžiaus – 73,3 proc. (Lietuvoje – 57,9 proc.).



Indelio į švietimą rodyklių vertinimas

Padaryta pažanga:

- patenkinti visi prašymai priimti vaikus į ikimokyklinio ugdymo grupes;
- padidėjo aukštos kvalifikacijos mokytojų dalis ir yra aukštesnė nei Lietuvos vidurkis.

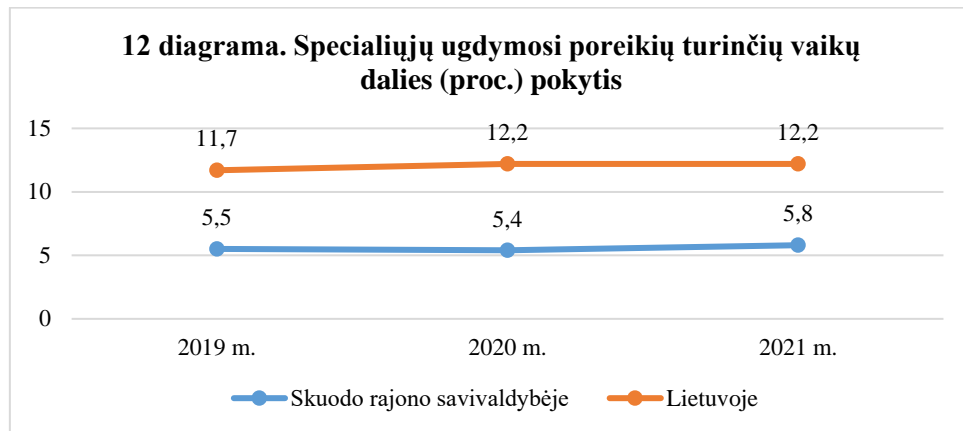
Problemos:

- neįgaliesiems iš 6 bendrojo ugdymo mokyklų pritaikyta tik viena, iš 3 darželių, dalinai tik vienas;
- prasta kai kurių mokyklų sportinė bazė, nebeatitinka HN reikalavimų;
- tik viena iš bendrojo ugdymo mokyklų turi šiuolaikišką laboratoriją;
- vienam mokiniui tenkantis didelis plotas bendrojo ugdymo mokyklose;
- vietų trukumas vaikų lopšeliuose-darželiuose;
- prasta kai kurių mokyklų pastatų būklė;
- padidėjo lėšos vieno vaiko išlaikymui;
- 73,3 proc. mokytojų yra 50 metų ir vyresnio amžiaus.

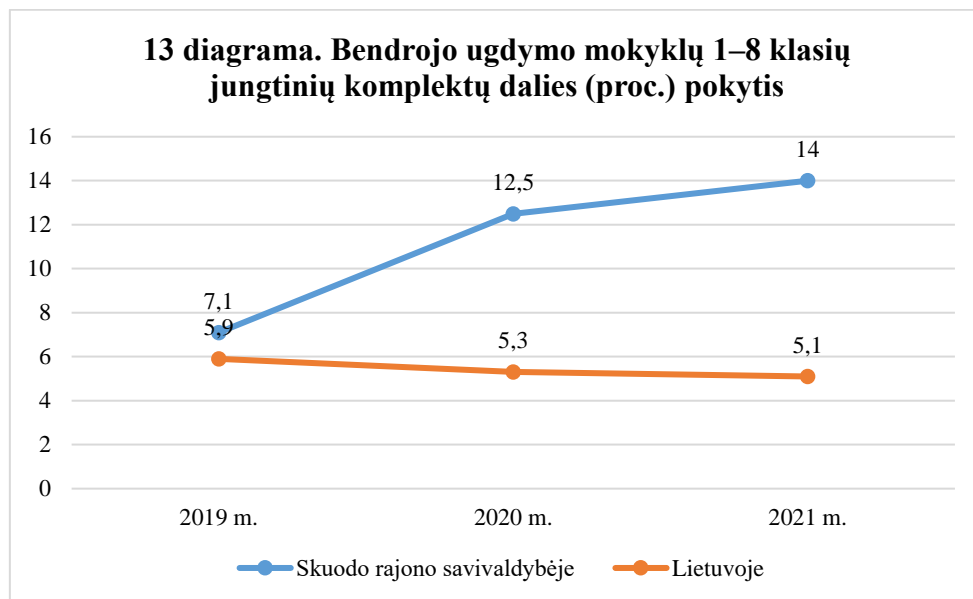
TREČIASIS SKIRSNIS ŠVIETIMO PROCESŲ RODYKLIAI

2021–2022 mokslo metais bendrojo ugdymo mokyklų bendrose klasėse mokosi 91 specialiųjų ugdymosi poreikių turintis mokinys, iš jų: 4 nedidelių, 54 vidutinių, 33 didelių specialiųjų ugdymosi poreikių; 68 mokosi pagal pritaikytą bendrojo ugdymo programą, 23 – pagal individualizuotą ugdymo programą.

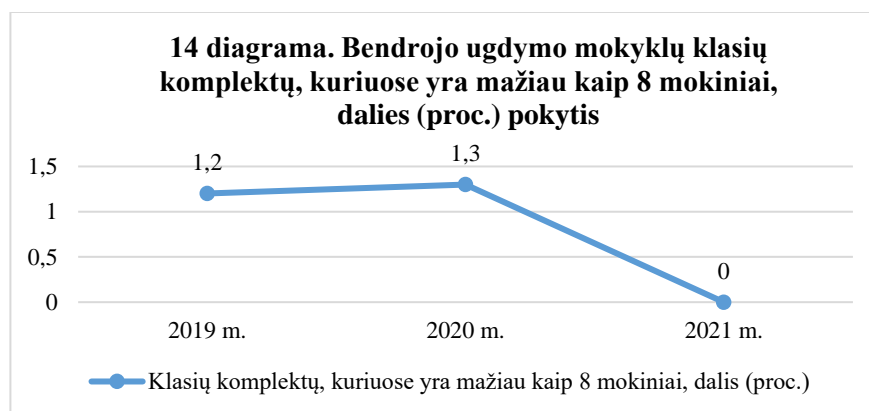
Žiūrint į penkerių mokslo metų tendenciją specialiųjų ugdymosi poreikių turinčių vaikų skaičius bendrojo ugdymo klasėse nemažėja: 2021–2022 m. m. tai sudaro 5,8 proc. nuo visų mokinių; 2020–2021 m. m. – 5,4 proc., 2019–2020 m. m. – 5,5 proc. Šis rodiklis yra mažesnis negu šalyje.



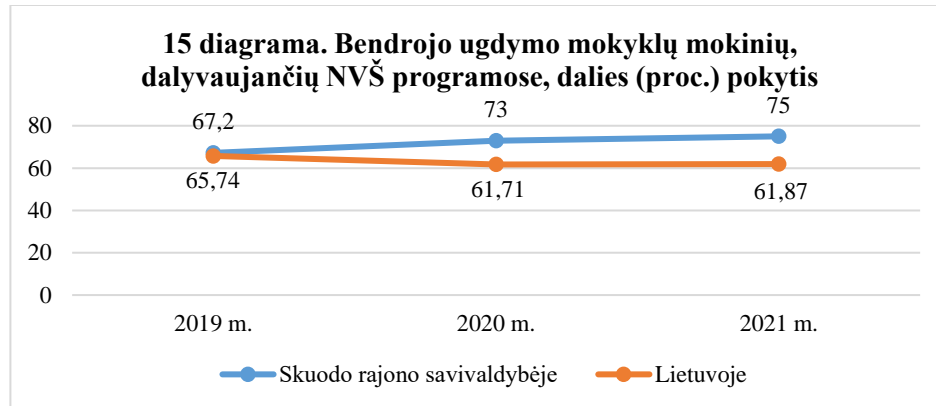
2021–2022 mokslo metais rajone yra 8 jungtiniai komplektai: 5 – 1–4 kl. ir 3 – 5–8 kl. Tai sudaro apie 14 procentų nuo visų 1–8 klasių. 2020 m. buvo 12,5 proc., 2019 m. – 7,1 proc.



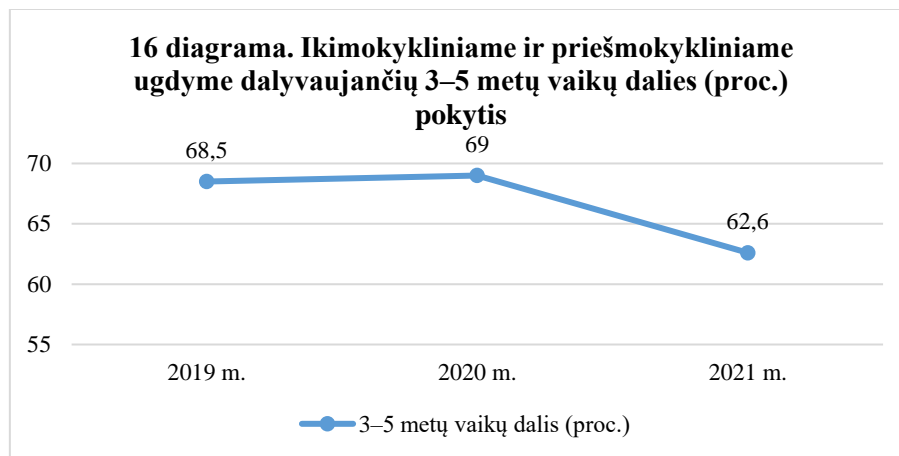
2021 m. nebuvo bendrojo ugdymo mokyklų klasių komplektų, kuriuose būtų mažiau kaip 8 mokiniai. 2020 m. ir 2019 m. buvo po vieną tokį komplektą.



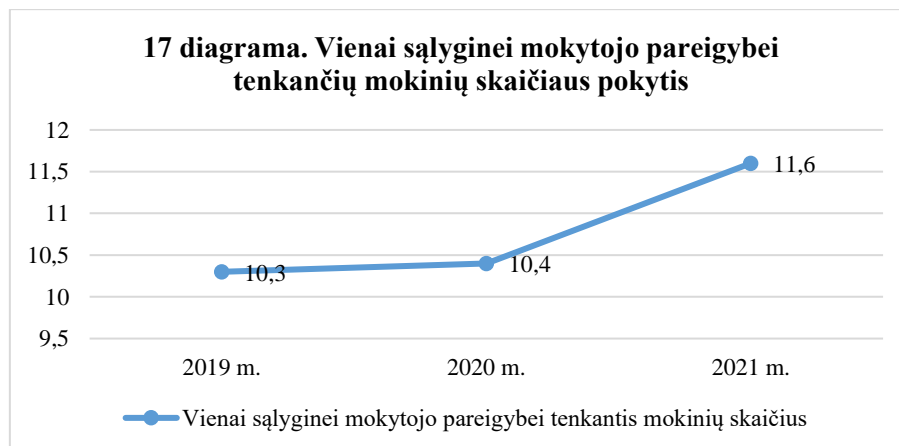
2021 m. net 75 proc. bendrojo ugdymo mokyklų mokinių, dalyvavo neformaliojo švietimo programose. Lyginant su 2019 m. paaugo 7,8 proc.



2021 m. 8,6 proc. sumažėjo ikimokykliniame ir priešmokykliniame ugdyme dalyvaujančių 3–5 metų vaikų dalis (proc.) lyginant su 2019 m. 2021 m. ji sudarė 62,6 proc., 2020 m. – 69 proc., 2019 m. – 68,5 proc. tačiau šį rodiklį lemia ir tai, kad apie 30 proc. vaikų yra registruoti Skuodo rajono savivaldybėje, o gyvena užsienyje arba kitos savivaldybės teritorijoje.



2021 m. 6,8 proc. padidėjo vienai sąlyginei mokytojo pareigybei tenkančių mokinių skaičius bendrojo ugdymo mokyklose iki 11,6; 2020 m. buvo 10,4; 2019 m. – 10,3.



Švietimo procesų rodiklių vertinimas

Padaryta pažanga:

- padidėjo specialiųjų ugdymosi poreikių turinčių vaikų dalis bendrojo ugdymo klasėse, tačiau nepasiekė Lietuvos lygio;
- nebeliko mažų (iki 8 mokinių) klasių komplektų;
- padidėjo mokinių, dalyvaujančių NVŠ programose dalis;
- padidėjo vienai sąlyginei mokytojo pareigybei tenkančių mokinių skaičius.

Problemos:

- padidėjo jungtinių klasių dalis;
- sumažėjo ikimokykliniame, priešmokykliniame ugdyme dalyvaujančių 3–5 metų vaikų dalis.

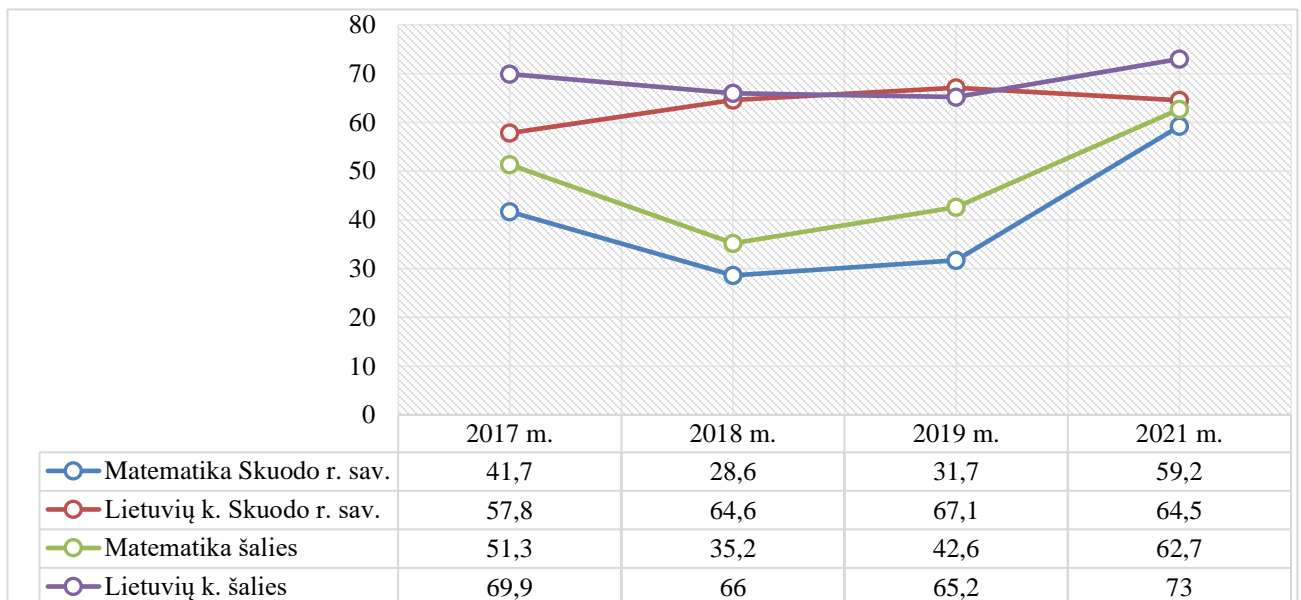
KETVIRTASIS SKIRSNIS ŠVIETIMO REZULTATŲ RODYKLIAI

18 diagramoje galima matyti, kaip pagrindinio ugdymo pasiekimų patikrinimo (toliau – PUPP) rezultatai keitėsi 2017–2021 metais savivaldybėje ir šalyje. 2020 m. dėl karantino PUPP nebuvo organizuotas.

PUPP lietuvių kalbos ir literatūros metu, bent pagrindinį mokymosi pasiekimų lygį (6–10 balų) pasiekusių mokinių dalis (proc.) du metus savivaldybėje didėjo, o 2021 m. sumažėjo 2,6 proc. Šalyje atvirkščiai du metus mažėjo, o 2021 padidėjo.

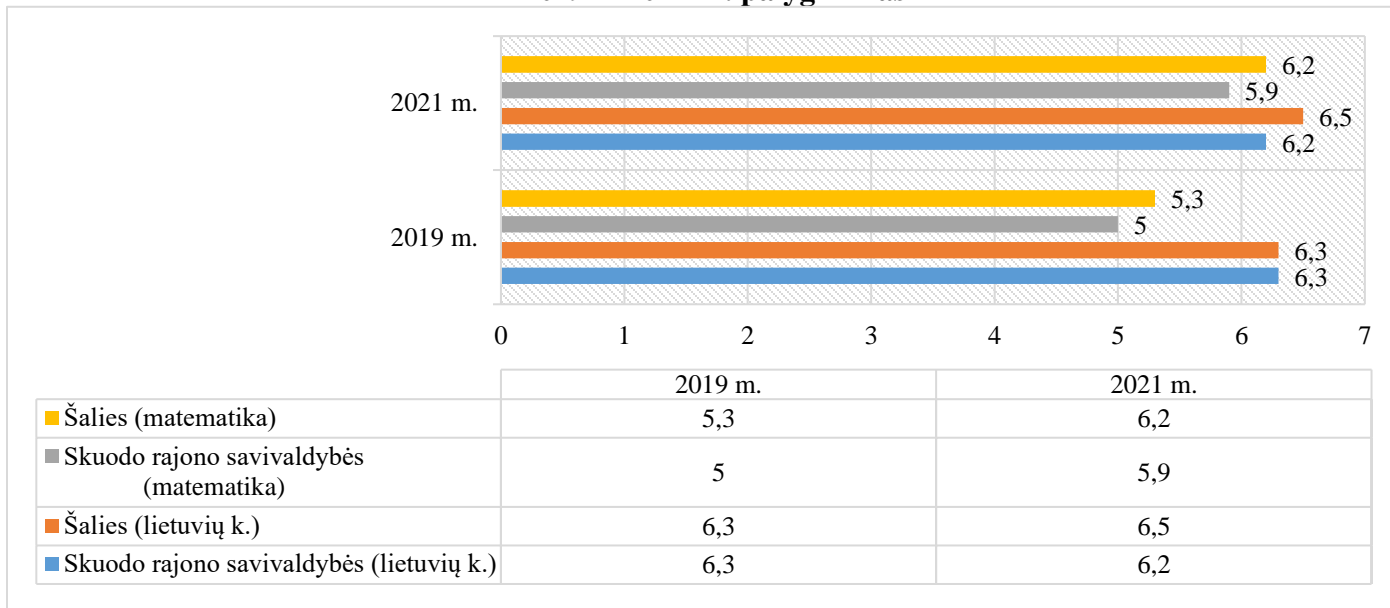
PUPP matematikos metu, bent pagrindinį mokymosi pasiekimų lygį (6–10 balų) pasiekusių mokinių dalis (proc.) panašiai kito kaip ir šalies, 2021 m. didėjo, tačiau 3,5 proc. buvo mažesnis nei šalies vidurkis.

18 diagrama. PUPP metu bent pagrindinį mokymosi lygį pasiekusių mokinių pokytis (proc.) savivaldybėje ir šalyje



2021 m. PUPP surinktų taškų vidurkis lyginant su 2019 m. padidėjo, bet išliko mažesnis už šalies vidurkį. Maksimalus galimas taškų skaičius PUPP lietuvių kalba ir literatūra – 60 taškų, iš jų surinkta savivaldybėje 28 taškai (46,7 proc.), šalyje – 29,5 taškai (49,2 proc.). Maksimalus galimas taškų skaičius PUPP matematika – 45 taškai, iš jų surinkta savivaldybėje 23,8 taškai (52,9 proc.), šalyje – 25 taškai (55,6 proc.). Palyginimas savivaldybės ir šalies rezultatų yra pavaizduotas 19 diagramoje.

19 diagrama. PUPP gautų įvertinimų vidurkio savivaldybėje ir šalyje 2019 ir 2021 m. palyginimas



Savivaldybės mokyklų trijų metų išlaikytų valstybinių brandos egzaminų (toliau – VBE) dalies (proc.) palyginimą su šalies rezultatais galima matyti 12 lentelėje. Lyginant 2019 m ir 2021 m. VBE rezultatus savivaldybės mokyklose, išlaikytų VBE dalis (proc.) didėjo keturiuose VBE (matematika, biologijos, IT, geografijos), nežymiai mažėjo dviejuose VBE (lietuvių kalbos ir literatūros, anglų kalbos), o matematikos VBE trys metus mažėjo ir 2021 m. padidėjo net 26,6 proc. 2021 m. septynių VBE išlaikymo dalis yra didesnė nei šalyje (biologijos, istorijos, fizikos, chemijos, IT, geografijos, anglų kalbos).

12 lentelė. Išlaikytų VBE dalis (proc.) savivaldybėje ir šalyje

Eil. Nr.	Egzaminas	2019 m.		2020 m.		2021 m.		Padidėjo ↑ sumažėjo ↓ lyginant 2021 m. su 2020 m.
		LT	SK	LT	SK	LT	SK	
1.	Matematika	87,2	78,2	67,6	54,7	84,8	81,3	↑
2.	Biologija	97,5	96,9	97,7	97,9	97,2	100	↑
3.	Istorija	98,7	100	99,8	100	98,7	100	=
4.	Fizika	96,7	100	94,7	69,2	97	100	↑
5.	Chemija	97,8	100	97,4	85,7	94,5	100	↑
6.	Lietuvių kalba ir literatūra	90,6	90,2	89,2	86,7	91,4	84	↓

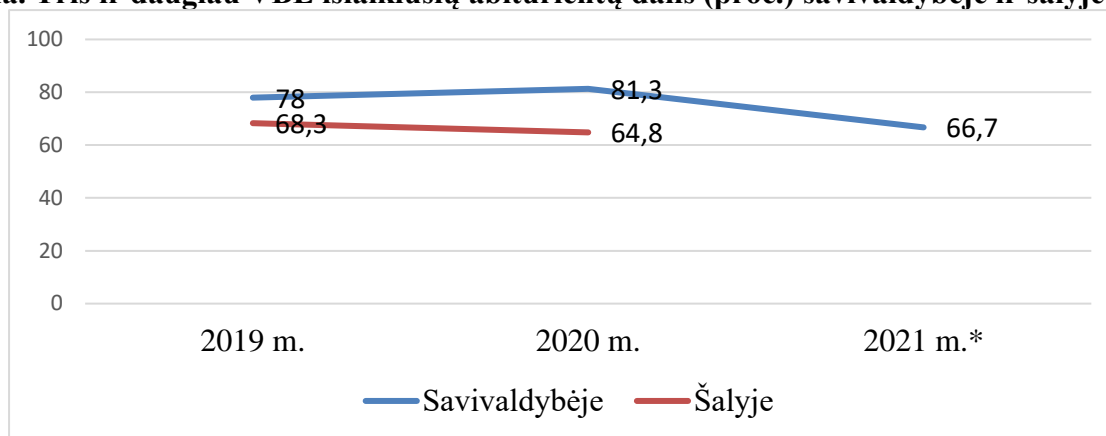
7.	Anglų k.	97,9	100	99,0	100	97,9	99	↓
8.	Informacinės technologijos	96,5	87,5	92,0	92,9	91,4	100	↑
9.	Geografija	96,1	90,9	99,0	100	98	100	=

Pastabos: SK – Skuodo rajonas, LT – Lietuva. Rezultatai savivaldybės ir šalies mokinių, kartu su profesinėmis mokyklomis, eksternais ir buvusiais mokiniais;

pajuodinti – VBE išlaikymo dalis didesnė už šalies vidurkį.

20 diagramoje galima pamatyti tris ir daugiau VBE išlaikiusių abiturientų dalies (proc.) savivaldybėje ir šalyje pokytį. Kaip galima matyti diagramoje, šis rodiklis 2019, 2020 metais savivaldybėje lyginant su šalies vidurkiu buvo daug aukštesnis, tačiau 2021 m. mažėjo. Negalime 2021 m. savivaldybės vidurkio palyginti su šalies, nes dar nėra pateiktas.

20 diagrama. Tris ir daugiau VBE išlaikiusių abiturientų dalis (proc.) savivaldybėje ir šalyje



* 2021 m. dar nėra pateiktas šalies vidurkis.

Savivaldybės mokyklų trijų metų VBE laikusių abiturientų vidutinio egzamino įvertinimo pokytį savivaldybėje ir šalyje galima matyti 13 lentelėje. Analizuojant rezultatus, pastebima, kad dažniausiai sutampa rezultatų kritimas arba augimas savivaldybėje ir šalyje, jei krenta rezultatas šalyje, tai atitinkamai mažėja ir savivaldybėje ir atvirkščiai. 2019 ir 2020 metais savivaldybės vidutiniai egzaminų įvertinimai dažniausiai nesiekė šalies vidurkio, o 2021 m. 4 VBE vidutinis įvertinimas buvo aukščiau šalies lygio (matematikos, fizikos, chemijos, lietuvių kalbos ir literatūros). Didensį dėmesį reikėtų skirti IT ir geografijos egzaminų rezultatams. Nors šių egzaminų išlaikymas yra 100 procentų, tačiau rezultatai yra daug žemesni nei šalies vidurkis ir vis mažėja.

13 lentelė. VBE laikusių abiturientų vidutinis egzamino įvertinimas šalyje ir savivaldybėje

Eil. Nr.	Egzaminas	2019		2020		2021		Padidėjo ↑ sumažėjo ↓ lyginant 2021 m. su 2020 m.
		LT	SK	LT	SK	LT	SK	
1.	Matematika	34,9	24,6	26,6	18,2	31,2	31,6	↑
2.	Biologija	51,6	36,7	55,1	47	50,7	47,3	↑
3.	Istorija	47,8	49,9	54,2	53,8	47,4	41,7	↓
4.	Fizika	48,1	30,5	46,5	27,5	42,7	56,1	↑
5.	Chemija	57,1	42,3	52,3	35,3	46,6	60	↑

6.	Lietuvių kalba ir literatūra	46,1	43,3	44,4	44,1	42,4	43,4	↓
7.	Anglų k.	65,9	52,6	71	63	61,1	54,1	↓
8.	Informacinės technologijos	54,7	28,8	46,7	28,8	43,1	27	↓
9.	Geografija	43,7	32,3	48,1	38,6	47,3	26,5	↓

Pastabos: LT – Lietuva, SK – Skuodo rajonas. Rezultatai šalies ir savivaldybės mokinių, be eksternų ir buvusių mokinių;

pajuodinti – rezultatai aukštesni už šalies vidurkį.

Švietimo rezultatų rodiklių vertinimas

Padaryta pažanga:

- padidėjo PUPP matematikos metu, bent pagrindinį mokymosi pasiekimų lygį (6–10 balų) pasiekusių mokinių dalis (proc.), tačiau išliko mažesnis nei šalies vidurkis;

- padidėjo 2021 m. PUPP surinktų taškų vidurkis lyginant su 2019 m., bet išliko mažesnis už šalies vidurkį;

- padidėjo išlaikytų VBE dalis (proc.) keturiuose VBE (matematika, biologijos, IT, geografijos) ir septynių VBE išlaikymo dalis yra didesnė nei šalyje (biologijos, istorijos, fizikos, chemijos, IT, geografijos, anglų kalbos);

- 2021 m. keturių VBE vidutinis įvertinimas buvo aukščiau šalies lygio (matematikos, fizikos, chemijos, lietuvių kalbos ir literatūros).

Problemos:

- sumažėjo PUPP lietuvių kalbos ir literatūros metu, bent pagrindinį mokymosi pasiekimų lygį (6–10 balų) pasiekusių mokinių dalis (proc.);

- sumažėjo tris ir daugiau VBE išlaikiusių abiturientų dalis (proc.);

- žemi IT ir geografijos egzaminų rezultatai, nors šių egzaminų išlaikymas yra 100 procentų, tačiau rezultatai yra daug žemesni nei šalies vidurkis ir vis mažėja.